



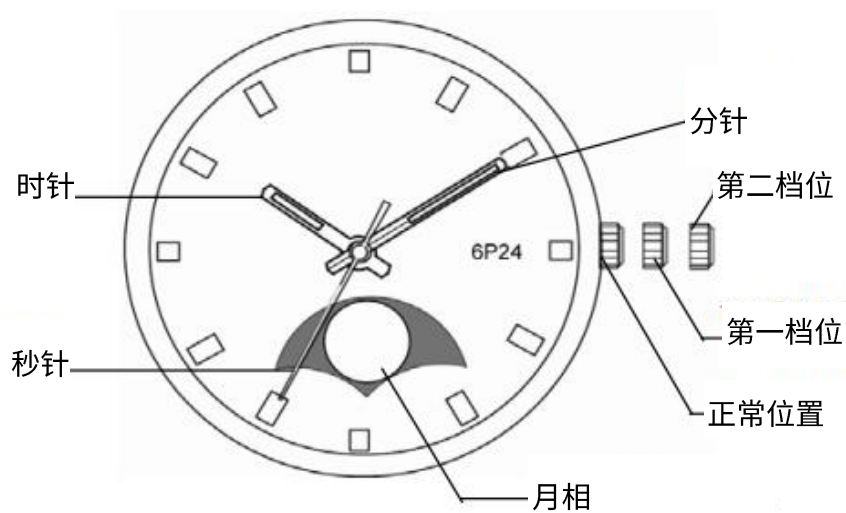
## 型号 6P24 使用说明书

### A) 显示与按钮

### B) 调整时间

### C) 识别和设置月相盘

### A) 显示与按钮







### B) 调整时间

1. 将表冠拉出至第二档位。
2. 旋转表冠调整时针和分针。
3. 调整好时间后将表冠推回原位。

### C) 识别和设置月相盘

月龄是指从新月再到新月这一周期内的月相变化，这一周期约为 29.5天。

新月 月龄: 0 大潮	上弦月 月龄: 7 小潮	满月 月龄: 15 大潮	下弦月 月龄: 22 小潮
			

\*\* 月龄指数

月相盘呈现的月龄变化：

实际上月亮在各个阶段的实际形状是不能描绘的，  
我们只是用月相盘作为显示月相盈亏变化的一个大致导向。

#### 设置月相盘

先从报纸或其它媒介上确认目前的农历日期，再参照以上\*\*指数，  
将月相位置调校至离月龄(0,7,15 或22)最接近的位置。  
在新月(0) 和满月(15)的时候可设置最精确的位置。

#### 设置步骤

1. 将表冠拉出至第一挡位。
2. 以顺时针方向旋转表冠调校月相盘。
3. 调整好月相后、将表冠推回原位。

**这些规格可能会变更，恕不另行通知。**