


1L60

尺寸 <规格>	6 ¾ x 8'''
厚度 <毫米>	4.30
走时精度 <秒/月>	±20 秒
电池寿命	10 年

当拔出柄轴时电，电池处于最低消耗状态

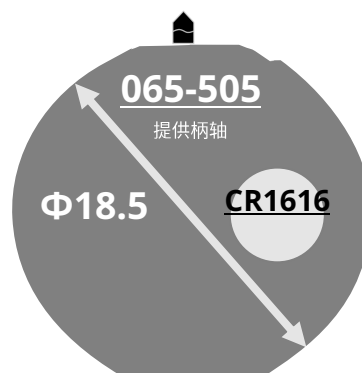
表针力矩 <μN·m>	分针 0.40 秒针 0.07
----------------	--------------------

间隙 <small>表针和表壳之间的间隙范围根据玻璃，表针长度及表壳结构而不同</small>	
--	--

最小原包装数量	1,000 只
---------	---------

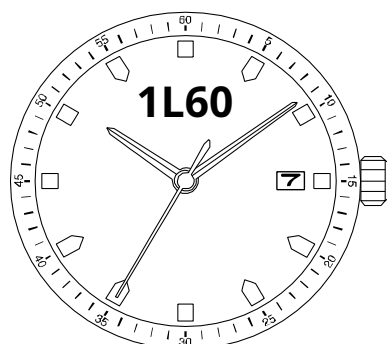
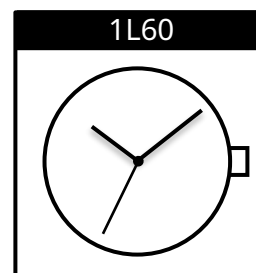
步度测定

在进行步度测定时测定器的时间单位一定要 设定在10秒或10秒倍数的时间上。
步度测定一定要在成品表上来进行。



7

日历



设置时间

设置日历

请勿在9:00pm—1:00am 期间设置日历