



6P23 6P25 6P27 6P29

尺寸 <规格>	10 1/2"
厚度 <毫米>	3.45
走时精度 <秒/月>	±20 秒
电池寿命	3 年

当拔出柄轴时电，电池处于最低消耗状态

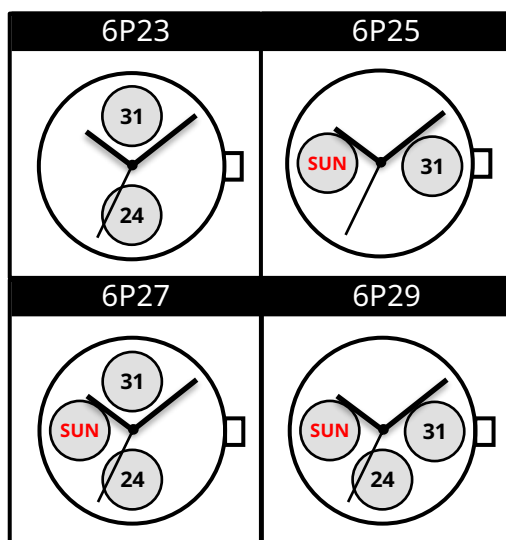
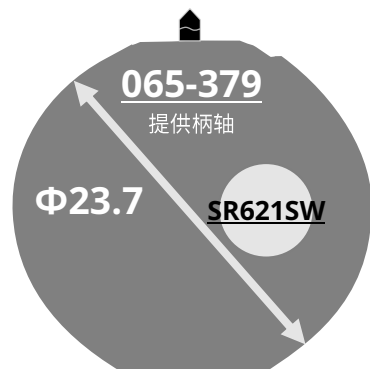
表针力矩 <μN·m>	分针 0.40 秒针 0.07 小眼表针 0.02 24小时 0.137 (除了6P25)
----------------	--------------------------------------------------------

间隙	<p>表壳 表针 机心</p>
----	-------------------------


最小原包装数量	1,000 只
---------	---------

步度测定

在进行步度测定时测定器的时间单位一定要 设定在10秒或10秒倍数的时间上。
步度测定一定要在成品表上来进行。



高针版:
6P79



设置时间和周历

设置日历

请不要在9:00pm—1:00am之间
设置日历和周历