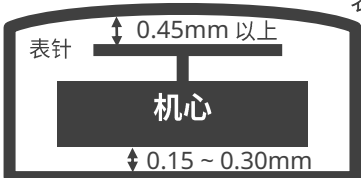


6P00 6P20 6P21 6P24

尺寸 <规格>	10 1/2"
厚度 <毫米>	3.45
走时精度 <秒/月>	±20 秒
电池寿命	3 年

当拔出柄轴时电，电池处于最低消耗状态

表针力矩 <μN·m>	分针 0.40 秒针 0.07 小眼表针 0.02
----------------	---------------------------------

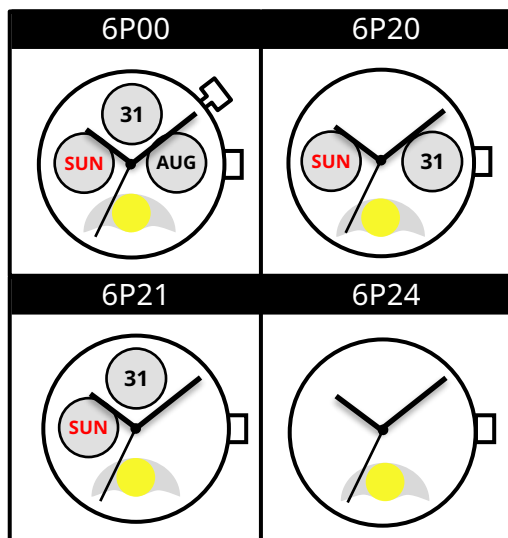
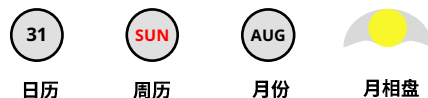
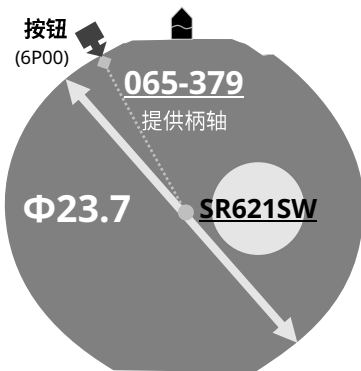
间隙	 <p>表壳</p> <p>表针</p> <p>机心</p> <p>0.45mm 以上</p> <p>0.15 ~ 0.30mm</p>
----	---

表针和表壳之间的间隙范围根据玻璃，表针长度及表壳结构而不同

最小原包装数量	1,000 只
---------	---------

步度测定

在进行步度测定时测定器的时间单位一定要设定在10秒或10秒倍数的时间上。步度测定一定要在成品表上来进行。



设置月份

请不要在每月的26-31日之间设置月份 (6P00)

设置时间和周历

设置日历和月相盘

请不要在9:00pm—1:00am之间设置日历和周历

